

¡Encuentre su proveedor de Ambetter hoy!



USE ESTA GUÍA PARA AYUDARLE A BUSCAR Y ENCONTRAR PROVEEDORES DE AMBETTER EN SU ÁREA.

Siga los pasos más abajo para usar la herramienta de búsqueda en línea Encontrar un proveedor.

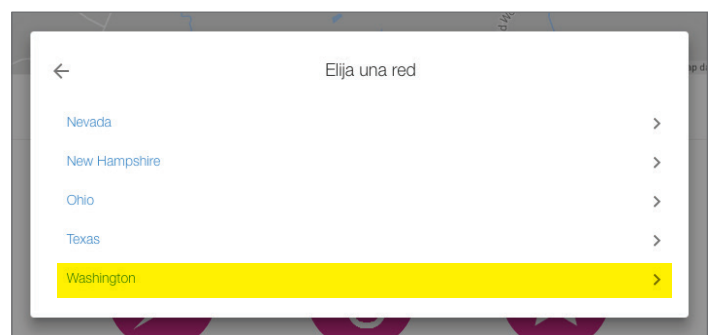
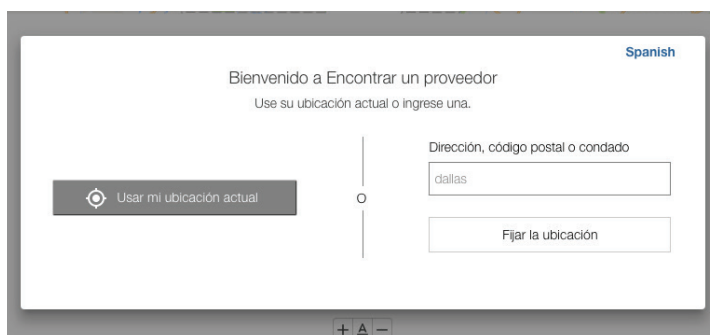
1 Paso 1: Visite la página inicial de Ambetter from Coordinated Care

De la página inicial de Ambetter from Coordinated Care haga clic en **Encontrar un proveedor**.



2 Paso 2: Introduzca su ubicación

Haga clic en **Usar mi ubicación** o escriba su Dirección, Código postal o Condado para encontrar un proveedor cerca de usted. Si busca por condado, debe introducir el nombre del condado y el estado. Por ejemplo: Condado de San Juan, WA. Si se le pide al entrar su ubicación, sírvase elegir su Red.



3 Paso 3: Busque un proveedor

Hay dos maneras de buscar un proveedor:

Búsqueda rápida por nombre y Búsqueda detallada.

Antes de elegir su opción de búsqueda, asegúrese de que aparezca su red estatal correcta.

Además, puede guardar una lista de sus proveedores favoritos añadiendo su información de contacto a **Mis favoritos**. Esto le da acceso rápido a su lista de proveedores cuando la necesite.

Búsqueda rápida por nombre

Si conoce el nombre del proveedor (médico, hospital u otro servicio médico) puede usar la **Búsqueda rápida por nombre** escribiendo directamente en el campo de búsqueda.

Búsqueda rápida por nombre

Búsqueda detallada

Si quiere buscar usando más opciones, haga clic en **Búsqueda detallada** y elija el **Tipo de proveedor** del menú desplegable. A continuación podrá elegir una **especialidad**. Si está buscando un laboratorio, equipo médico, servicio de salud en el hogar u otro servicio de salud, elija la opción **Auxiliar** del menú desplegable. Luego, elija una **especialidad** de la lista.

Además, puede limitar su búsqueda haciendo clic en **Opciones adicionales de búsqueda** y eligiendo detalles del médico como género, idiomas que habla, horario de atención, hospitales y grupos médicos con los que está afiliado el proveedor, si el proveedor está aceptando pacientes nuevos y otras especificaciones.

Network: Washington

Buscar un proveedor de atención médica



Búsqueda rápida por nombre



Búsqueda detallada



Mis favoritos

Búsqueda detallada

Tipo de proveedor

Cambiar su dirección inicial o código postal

Proveedor Masculino
 Profesional médico Femenino
 Cualquiera

Que acepte pacientes nuevos
 Que atienda después de las 5:00 p.m.
 Que abra los fines de semana
 Accesible a personas con discapacidades
 Hogar de atención médica centrada en los pacientes
 Suministro de citas extendido
 Telemedicina

Tipo de la clínica

Idioma que habla el profesional

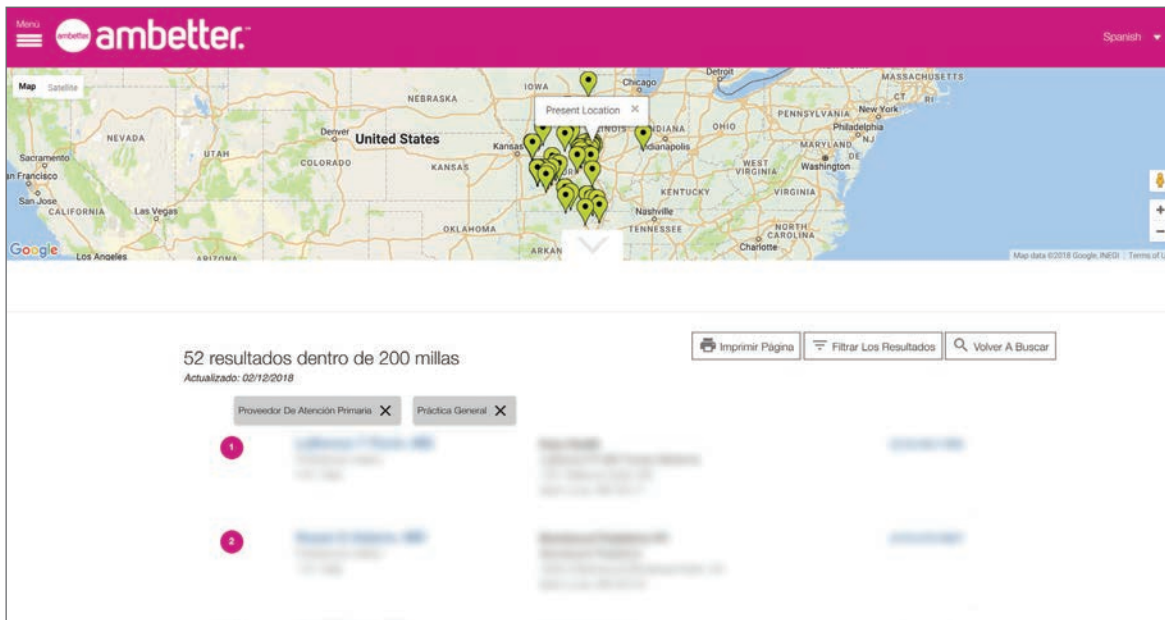
Idioma que se habla en el consultorio

4 Paso 4: Elija su proveedor

Después de hacer clic en Búsqueda, se abrirá una nueva página que muestra a todos los proveedores que concuerdan con sus selecciones.

En esta página, puede:

- Hacer clic en un nombre en azul y negrita para informarse más sobre cualquiera de las listas
- Filtrar sus resultados o
- Imprimir la página



Página de muestra de detalles del proveedor: Use esto para encontrar opciones de transporte público, instrucciones para llegar e información adicional sobre un proveedor específico. Después de hacer clic en “Indicaciones para llegar manejando” asegúrese de poner su dirección de inicio para asegurar que se calcule su distancia apropiada.

